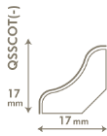

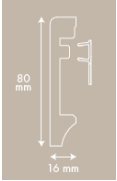



QUICK-STEP® FURNIERTE SOCKELLEISTEN



Parquet

<u>Bestellcode</u>	<u>Typ</u>	<u>Bild</u>	<u>Abmessungen</u>	<u>Verpackungseinheit</u>
QSWSCOT(-)MD240	Scotia 		17mm x 17mm x 240cm	6
QSWPPSKR(-)MD240	Parkettso ckelleiste 		16 mm x 80 mm x 240 cm	6

Produktbeschreibung

Quick-Step® Sockelleisten bieten Ihnen ein passendes Finish für Ihren Boden.

Anwendungen

Ihr Quick-Step® Boden besteht aus Holz. Da die Raumfeuchtigkeit je nach Jahreszeit variieren kann, ist es notwendig, dass sich der Boden ausdehnen und zusammenziehen kann. Der Boden muss sich an allen Seiten ausdehnen und zusammenziehen können. Daher muss um den Boden herum eine Dehnungsfuge von mindestens 8 bis 10 mm vorgesehen werden. Für den Abschluss dieser Dehnungsfuge bieten wir zahlreiche Leisten und Profile an. (Weitere Informationen zum Quick-Step® Incizo-Profil und zum Parkett-Treppenprofil finden Sie auf www.quick-step.com.)

Eigenschaften

- ✓ Mit verschleißbeständiger echter Furnieroberfläche.
- ✓ Dank des robusten Furniers sind Quick-Step® Sockelleisten kratz- und verschleißbeständig.
- ✓ Träger aus hochwertigem MDF
- ✓ Vor Feuchtigkeit geschützt



Quick-Step® Sockelleisten bestehen vorwiegend aus Holz. Die Schutzschicht hält Feuchtigkeit ab, sodass Ihre Sockelleiste in perfektem Zustand bleibt.

- ✓ Garantie
Quick-Step® Sockelleisten sind sehr hochwertig. Die Garantie auf Ihren Quick-Step® Boden gilt auch für Quick-Step® Sockelleisten.



- ✓ Passendes Zubehör
Quick-Step® Furniersockelleisten sind in Dekoren und Oberflächenstrukturen erhältlich, die perfekt zu Ihrem Fußboden passen.



Anleitung

Quick-Step® Furniersockelleisten können mit Quick-Step® ONE4ALL Glue befestigt werden:

Dieser Mehrzweckleim wurde eigens für die Installation von Quick-Step® Zubehör entwickelt.



Die Parkettsockelleiste kann auch mit der Quick-Step® Schiene installiert werden. Bei einer solchen Installation kann sie wieder entfernt werden, um Kabel dahinter zu verbergen.

